

# СИТУАЦИЯ НА РЫНКЕ ТАНК-КОНТЕЙНЕРОВ В 2016 ГОДУ



ООО «КОНСАЛТИНГОВОЕ АГЕНТСТВО «МАСТЕРПЛАНС»

ТЕЛ. +7 499 653 65 16 / 8 800 333 47 29

E-MAIL: [INFO@MASTERPLANS.RU](mailto:INFO@MASTERPLANS.RU)

[WWW.MASTERPLANS.RU](http://WWW.MASTERPLANS.RU)



# ЧТО ТАКОЕ ТАНК-КОНТЕЙНЕРЫ?

*Танк-контейнер - это – современный способ транспортировки жидких грузов, снижающий стоимость перевозок.*

Использование танк-контейнеров позволяет упростить и обезопасить смену вида транспорта, исключая необходимость перекачки, обеспечивая снижение стоимости перегрузок и рисков возникновения опасных ситуаций



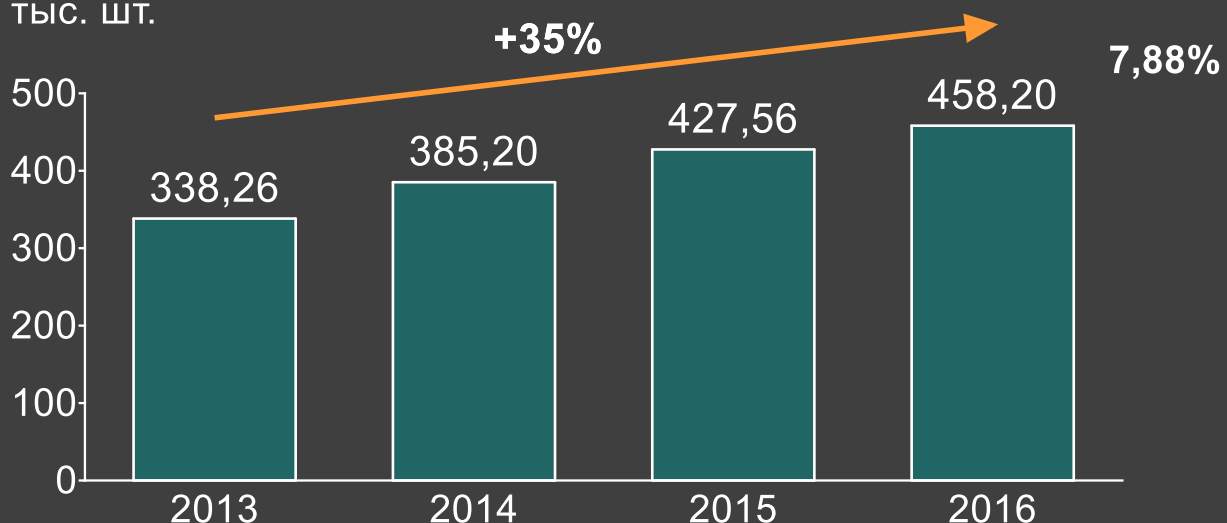
Наливной груз размещается в цистерне, которая оборудована трубопроводами, арматурой и жёстко соединена с элементами каркаса. Каркас выдерживает высокие статические и динамические нагрузки при подъеме, перегрузке, и транспортировке контейнера.

Цистерна оборудуется измерительной аппаратурой, предназначенной для контроля состояния и количества ее содержимого, а также предохранительными клапанами для сброса избыточного давления

# МИРОВОЙ ПАРК ТК

*Мировой парк танк-контейнеров растет со значительным опережением по сравнению с мировой экономикой*

Мировой парк танк-контейнеров,  
тыс. шт.



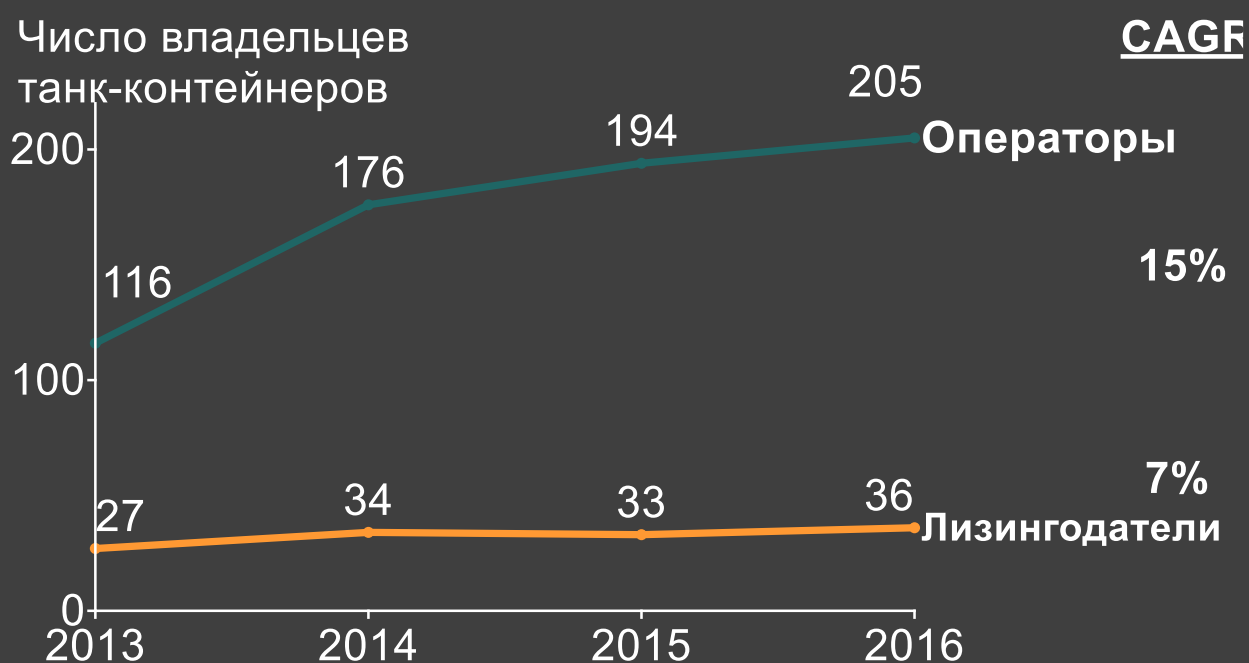
Согласно данным ИТСО (Международной организации танк-контейнеров), мировой парк танк-контейнеров вырос с 2013 года на 35%, что соответствует совокупному среднегодовому темпу роста (CAGR) 7,88%.

Для сравнения – рост мировой экономики составил в 2014 году – 2,63%, в 2015 -2,47% (World Bank, 2016).

Следовательно – темпы роста парка ТК в три раза выше темпов роста мировой экономики.

# ЧИСЛО ВЛАДЕЛЬЦЕВ ТК В МИРЕ

Количество владельцев танк-контейнеров в мире растет как среди операторов, так и среди лизинговых компаний.



Показатель CAGR для количества операторов, использующих танк-контейнеры превышает темпы роста парка и составляет 15%. Количество финансовых компаний, сдающих танк-контейнеры в аренду

Представленные данные свидетельствуют о том, что

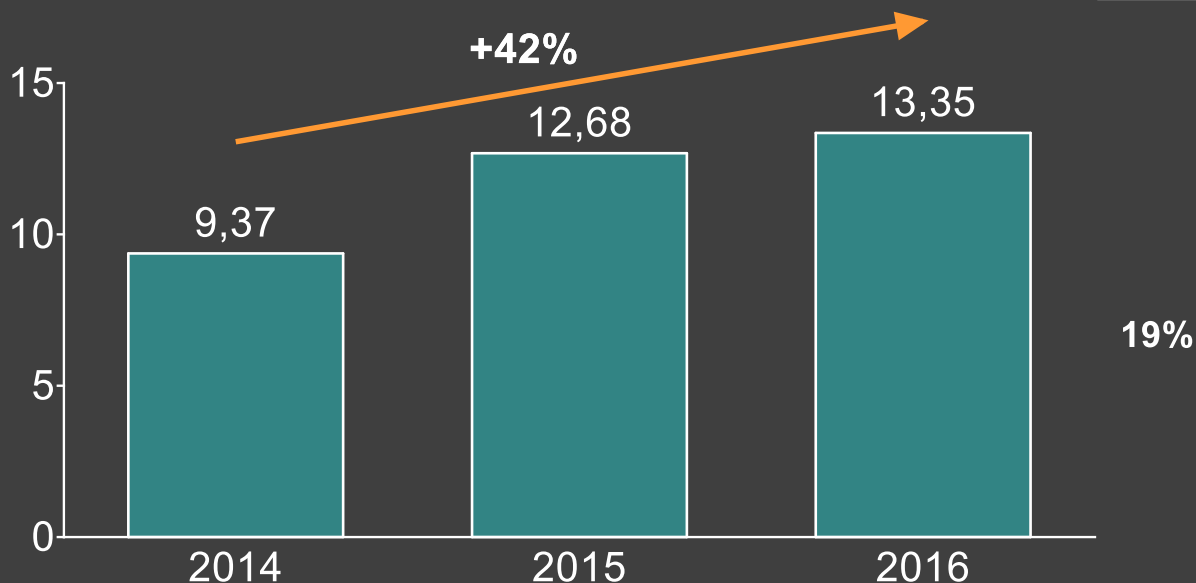
перевозки наливных грузов танк-контейнерами более эффективны, чем другие методы. Следовательно, их объемы будут расширяться, особенно в условиях неопределенности мировой экономики, когда эффективность становится залогом выживания компаний.

# РОССИЙСКИЙ ПАРК ТК

Темпы роста парка танк-контейнеров в России 2014-2015 годах превышали мировые показатели

Российский парк танк-контейнеров, тыс.шт.

CAGR



Как можно видеть на графике, темпы роста парка танк-контейнеров в России являются еще более высокими, чем в мире. Значение совокупного показателя роста CAGR свидетельствует о буме на рынке.

## Драйверы рынка ТК в России:

- Износ вагонов-цистерн и их технологическая

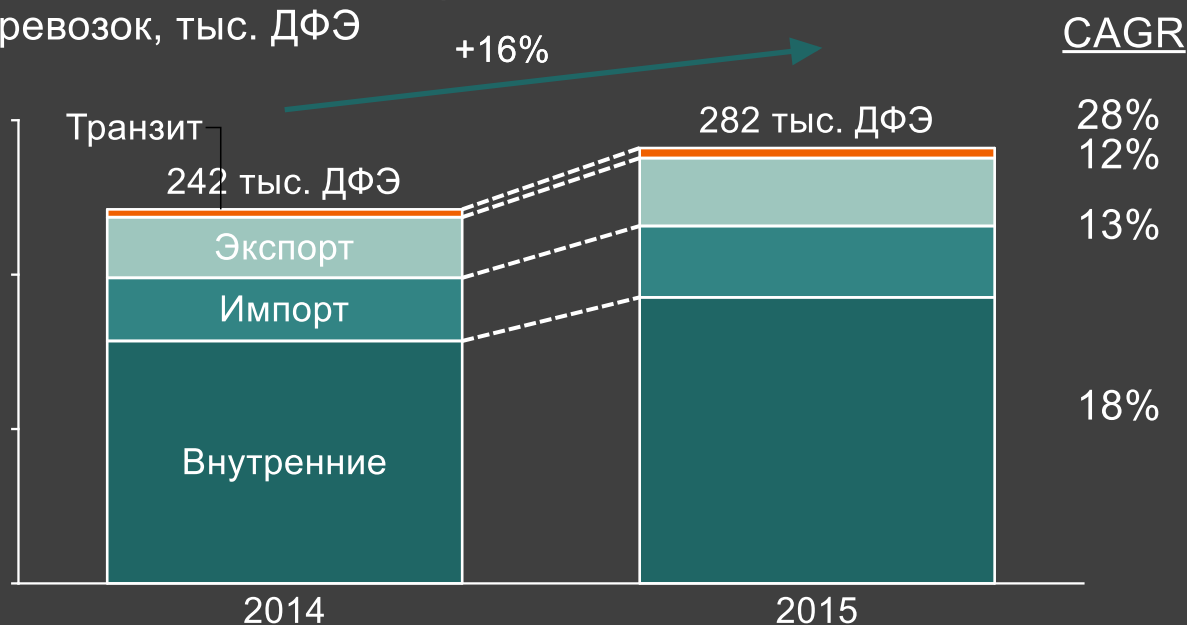
ограниченность. Около 70% находятся на грани выработки своего технического ресурс.

- Начинающееся Российское производство танк-контейнеров.
- Развитие интермодальной логистики.

# РОССИЙСКИЙ РЫНОК ТК-ПЕРЕВОЗОК

*Высокие темпы роста свидетельствуют о существующей возможности для инвестиций*

Динамика танк-контейнерных перевозок, тыс. ДФЭ



Согласно статистике РЖД, объемы грузоперевозок в танк-контейнерах по железнодорожной сети продолжают расти на протяжении более 5 лет (РЖД-Партнер, 2016).

Объем грузоперевозок с использованием танк-контейнеров измеряется в ДФЭ (двадцатифутовом эквиваленте).

В 2015 году объем перевозок грузов в контейнерах-цистернах по российским железным дорогам составил 282 тыс. ДФЭ, что на 16% больше, чем в 2014 году. Причем наибольший прирост при значительном объеме дали внутрироссийские перевозки (CAGR 18%).